

Chinon

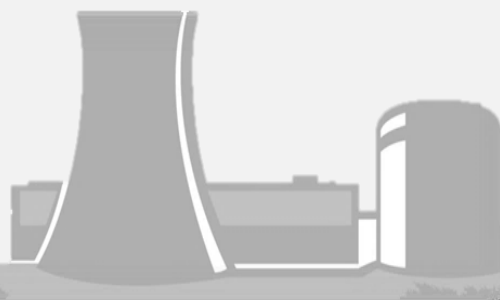
Saint-Laurent

Dampierre

Belleville-sur-Loire















Catalogue

Formations PEREN




Catalogue 2019 Version 9 – Février 2019


Sommaire

Pratiques de Fiabilisation des Interventions	2	
PFI et Contrôle Technique	3	
PFI sur maquette spécifique « Métiers »	4	
Référent PFI.....	5	
PFI Encadrant	6	
PFI et les parades liées au risque FME	7	
Sensibilisation à la maîtrise du risque FME	8	
Mise en œuvre d'un Contrôle Technique	9	
Respect des exigences en Radioprotection.....	10	
Se Professionnaliser dans le Nucléaire (SPN).....	11	
Passeport PEREN pour le Nucléaire (PPN)	12	
Vigilance Partagée.....	13	
Réaliser une VMT efficace et réussie	14	
Causerie.....	15	
Vos contacts	16	



Pratiques de Fiabilisation des Interventions

 **DURÉE** ⇒ 1/2 journée = **4 heures**

 **PUBLIC CONCERNE** : Tout intervenant sur un CNPE. 4 à 5 stagiaires maximum.

OBJECTIFS :

A l'issue de la formation, les stagiaires seront capables de :

- ✔ Comprendre le sens et les enjeux de la fiabilisation des interventions et du programme de performance humaine,
- ✔ Mettre en œuvre les pratiques comportementales et professionnelles lors d'une situation de travail, en prenant en compte les risques et les exigences.

CONTENU :

- ⇒ Connaître les objectifs et enjeux du dispositif « PPH »,
- ⇒ Présentation des 6 pratiques (pré job briefing, minute d'arrêt, communication sécurisée, contrôle croisé, autocontrôle, et débriefing) dans le cadre d'une intervention,
- ⇒ Études de cas (avec mise en œuvre des pratiques).

SUPPORTS PEDAGOGIQUES :

- ⇒ Film sur les 6 pratiques de Fiabilisation des Interventions,
- ⇒ Diaporama de présentation,
- ⇒ Quizz,
- ⇒ Exercices pratiques¹.


TARIF :


⇒ **Adhérents** = **88 €** HT/Stagiaire

⇒ **Non Adhérents** = **128.48 €** HT/Stagiaire

¹Nota : Il est impératif que les règles de sécurité en vigueur dans les locaux visités soient connues et appliquées (port des EPI et règles d'accès) durant les sessions.





PFI² et Contrôle Technique

 **DURÉE** ⇒ 1 journée = **7 heures**

 **PUBLIC CONCERNE** : Tout intervenant sur un CNPE. 4 à 5 stagiaires maximum.

OBJECTIFS :

A l'issue de la formation, les stagiaires seront capables de :

-  Comprendre le sens et les enjeux de la fiabilisation des interventions et du programme de performance humaine,
-  Mettre en œuvre les pratiques comportementales et professionnelles lors d'une situation de travail, en prenant en compte les risques et les exigences liés à l'activité,
-  Comprendre les enjeux du contrôle technique,
-  Connaître les modalités de mise en œuvre du Contrôle Technique.

CONTENU :

- ⇒ Connaître les objectifs et enjeux du dispositif « PPH »,
- ⇒ Présentation des 6 pratiques (pré job briefing, minute d'arrêt, communication sécurisée, contrôle croisé, autocontrôle, et débriefing) dans le cadre d'une intervention,
- ⇒ Règlementation et arrêté INB (Extraits),
- ⇒ Responsabilités : « Qui Fait Quoi ? »,
- ⇒ Les conditions de réussite du contrôle technique et les bonnes pratiques,
- ⇒ Études de cas (avec mise en œuvre des pratiques de fiabilisation).

SUPPORTS PEDAGOGIQUES :

- ⇒ Film sur les 6 pratiques de Fiabilisation des Interventions,
- ⇒ Diaporama de présentation,
- ⇒ Guides du CT,
- ⇒ Quizz,
- ⇒ Exercices pratiques³.

TARIF :


⇒ **Adhérents** = **176 €** HT/Stagiaire

⇒ **Non Adhérents** = **256.96 €** HT/Stagiaire

²Pratiques de Fiabilisation des Interventions.

³Nota : Il est impératif que les règles de sécurité en vigueur dans les locaux visités soient connues et appliquées (port des EPI et règles d'accès) durant les sessions.

PFI⁴ sur maquette spécifique « Métiers »

 **DURÉE** ⇒ 1/2 journée = **4 heures**



PUBLIC CONCERNE : Tout intervenant sur un CNPE. 4 à 5 stagiaires maximum.



OBJECTIFS :

A l'issue de la formation, les stagiaires seront capables de :

- ✔ Comprendre le sens et les enjeux de la fiabilisation des interventions et du programme de performance humaine,
- ✔ Mettre en œuvre les pratiques comportementales et professionnelles lors d'une situation de travail, en prenant en compte les risques et les exigences.



CONTENU :

- ⇒ Connaître les objectifs et enjeux du dispositif « PPH »,
- ⇒ Maîtriser les pratiques de fiabilisation (pré job briefing, minute d'arrêt, communication sécurisée, contrôle croisé, autocontrôle, et débriefing) dans le cadre d'une intervention,
- ⇒ Exercices sur la maquette spécifique « métiers ».



SUPPORTS PEDAGOGIQUES :

- ⇒ Film sur les 6 pratiques de Fiabilisation des Interventions,
- ⇒ Diaporama de présentation,
- ⇒ Quizz,
- ⇒ Exercices pratiques⁵ sur maquette spécifique « métiers ».



TARIF :

⇒ **Adhérents** = **88 €** HT/Stagiaire


⇒ **Non Adhérents** = **128.48 €** HT/Stagiaire


⁴Pratiques de Fiabilisation des Interventions


⁵Nota : Il est impératif que les règles de sécurité en vigueur dans les locaux visités soient connues et appliquées (port des EPI et règles d'accès) durant les sessions.



Référent PFI⁶






 **DURÉE** ⇒ 2 jours = **14 heures**

 **PUBLIC CONCERNE** : Chargé de travaux, chef de chantier, QSE. 8 stagiaires maximum.

 Avoir suivi avec séance d'initiation à la mise en œuvre des PFI, ou avoir suivi une formation Pratique de Fiabilisation sur Chantier école.

OBJECTIFS :

A l'issue de la formation, les stagiaires seront capables de :


-  Expliquer l'intérêt des pratiques de fiabilisation sur des situations concrètes,
-  Montrer et appliquer ces derniers avec pertinence,
-  Participer avec l'équipe au choix des pratiques adaptées aux activités à réaliser,
-  Conseiller ses collègues et corriger les gestes inadaptés et/ou inefficaces,
-  Co-animer des sessions de formation intégrant un entraînement aux PFI en appliquant une pédagogie correctrice.

CONTENU :

- ⇒ Les prescriptions méthodologiques de mise en œuvre des pratiques de fiabilisation,
- ⇒ Le contenu des supports de référence
- ⇒ La directive 168 à l'indice applicable.

SUPPORTS PEDAGOGIQUES :

- ⇒ Vidéos pédagogiques,
- ⇒ Diaporama de présentation,
- ⇒ Quizz,
- ⇒ Exercices pratiques⁷.

 **ÉVALUATION** : La partie pratique est à valider sur le terrain avec un grand référent d'une ARP⁸

 **VALIDATION** : Délivrance d'une attestation REFERENT PFI + validation après coaching terrain

TARIF :

⇒ **Adhérents** = 238 € HT/Stagiaire


⇒ **Non Adhérents** = 347.48 € HT/Stagiaire


⁶Pratiques de Fiabilisation des Interventions.


⁷Nota : Il est impératif que les règles de sécurité en vigueur dans les locaux visités soient connues et appliquées (port des EPI et règles d'accès) durant les sessions.

⁸Associations Régionales pour les Prestataires : GIE Atlantique, GIM EST, GIP NO, IFARE, PEREN

PFI Encadrant







 **DURÉE** ⇒ 1 journée = **7 heures**

 **PUBLIC CONCERNE** : Encadrants. 6 à 8 stagiaires maximum.

 Être encadrant d'un référent PFI.

OBJECTIFS :

A l'issue de la formation, les stagiaires seront capables de :

-  Comprendre le sens et les enjeux de la fiabilisation des interventions et du programme de performance humaine
-  D'expliquer l'intérêt des pratiques de fiabilisation sur des situations concrètes, Montrer et appliquer ces derniers avec pertinence
-  D'observer et d'adopter une attitude bienveillante avec le référent PFI
-  Participer avec son référent au choix des pratiques adaptées aux activités à réaliser
-  Conseiller ses collègues et corriger les gestes inadaptés et/ou inefficaces
-  Proposer son aide aux référents PFI : explication, démonstration, allocations de ressources (temps, humaines, financières)

CONTENU :

- ⇒ Les prescriptions méthodologiques de mise en œuvre des pratiques de fiabilisation
- ⇒ Le contenu des supports de référence
- ⇒ Posture managériale et portage de l'exigence PFI au sein de l'équipe
- ⇒ La directive 168 à l'indice applicable.

SUPPORTS PEDAGOGIQUES :

- ⇒ Vidéos pédagogiques,
- ⇒ Diaporama de présentation,
- ⇒ Vidéo des stagiaires mettant en œuvre la minute d'arrêt et l'auto contrôle
- ⇒ Chantier de poche
- ⇒ Exercices pratiques⁹.


TARIF :


⇒ **Adhérents** = **176 €** HT/Stagiaire

⇒ **Non Adhérents** = **256.96 €** HT/Stagiaire

⁹Nota : Il est impératif que les règles de sécurité en vigueur dans les locaux visités soient connues et appliquées (port des EPI et règles d'accès) durant les sessions.

PFI et les parades liées au risque FME

 **DURÉE** ⇒ 1/2 journée = **4 heures**

 **PUBLIC CONCERNE** : Tout intervenant sur un CNPE ayant reçu des connaissances théoriques sur le risque FME/PFI. 4 à 5 stagiaires maximum.

 **OBJECTIFS** :

A l'issue de la formation, les stagiaires seront capables de :

- ✔ Comprendre le sens et les enjeux de la fiabilisation des interventions et du programme de performance humaine,
- ✔ Mettre en œuvre les pratiques comportementales et professionnelles lors d'une situation de travail, en prenant en compte les risques et les exigences,
- ✔ Comprendre le risque FME et surtout savoir l'identifier,
- ✔ Mettre en œuvre de façon pratique les bonnes parades liées à ce risque,
- ✔ Avoir un comportement individuel adapté face à ce risque.

 **CONTENU** :

- ⇒ Rappel des 6 pratiques de fiabilisation et de leurs enjeux (pré job briefing, minute d'arrêt, communication sécurisée, contrôle croisé, autocontrôle, et débriefing) dans le cadre d'une intervention,
- ⇒ Rappel sur le risque FME et les parades à mettre en œuvre vis-à-vis de ce risque,
- ⇒ Études de cas (avec mise en œuvre des pratiques et des parades FME).

 **SUPPORTS PEDAGOGIQUES** :

- ⇒ Film sur les 6 pratiques de Fiabilisation des Interventions,
- ⇒ Diaporama de présentation,
- ⇒ Quizz,
- ⇒ Exercices pratiques¹⁰.


 **TARIF** :


⇒ **Adhérents** = **88 €** HT/Stagiaire

⇒ **Non Adhérents** = **128.48 €** HT/Stagiaire

¹⁰Nota : Il est impératif que les règles de sécurité en vigueur dans les locaux visités soient connues et appliquées (port des EPI et règles d'accès) durant les sessions.




Sensibilisation à la maîtrise du risque FME¹¹

 **DURÉE** ⇒ 1/2 journée = **4 heures**

 **PUBLIC CONCERNE** : Tout intervenant sur un CNPE. 4 à 5 stagiaires maximum.

OBJECTIFS :

A l'issue de la formation, les stagiaires seront capables de :

-  D'être à même d'identifier le risque FME,
-  De mettre en œuvre dans les pratiques de travail des intervenants les parades associées,
-  D'avoir un comportement individuel prenant en compte ce risque.

CONTENU :

- ⇒ Définition du risque FME,
- ⇒ Présentation des parades,
- ⇒ Mise en pratique sur le chantier école ou l'espace maquettes.

SUPPORTS PEDAGOGIQUES :

- ⇒ Vidéos pédagogiques,
- ⇒ Diaporama de présentation,
- ⇒ Exercices pratiques¹².

TARIF :


⇒ **Adhérents** = **88 €** HT/Stagiaire


⇒ **Non Adhérents** = **128.48 €** HT/Stagiaire

¹¹ Foreign Materials Exclusion : « Exclusion de Corps Étranger » .

¹²Nota : Il est impératif que les règles de sécurité en vigueur dans les locaux visités soient connues et appliquées (port des EPI et règles d'accès) durant les sessions.

Mise en œuvre d'un Contrôle Technique

 **DURÉE** ⇒ 1/2 journée = **4 heures**

 **PUBLIC CONCERNE** : Préparateur et Chargé de contrôle. 4 à 5 stagiaires maximum.

OBJECTIFS :

A l'issue de la formation, les stagiaires seront capables de :

- ✔ Comprendre les enjeux du contrôle technique,
- ✔ Connaître les responsabilités associées et les modalités de mise en œuvre du contrôle technique,
- ✔ Renforcer la qualité du CT.

CONTENU :

- ⇒ Rappel des exigences réglementaires et internes,
- ⇒ Définition et objectif du contrôle technique,
- ⇒ Intégrer le contrôle technique dans un DSI (Document de Suivi d'Intervention),
- ⇒ Les conditions de réussite du contrôle technique et les bonnes pratiques,
- ⇒ Rappel des 6 pratiques de fiabilisation,
- ⇒ Etudes de cas (mise en place scénario en chantier école).

SUPPORTS PEDAGOGIQUES :

- ⇒ Diaporama de présentation,
- ⇒ Film pédagogique sur le CT,
- ⇒ Quizz
- ⇒ Exercices pratiques¹³ sur chantier école (adaptés aux métiers sur la base des besoins identifiés en amont).


TARIF :


⇒ **Adhérents** = **88 €** HT/Stagiaire

⇒ **Non Adhérents** = **128.48 €** HT/Stagiaire

¹³Nota : Il est impératif que les règles de sécurité en vigueur dans les locaux visités soient connues et appliquées (port des EPI et règles d'accès) durant les sessions.

Respect des exigences en Radioprotection

 **DURÉE** ⇒ 1/2 journée = **4 heures**

 **PUBLIC CONCERNE** : Intervenant et Chargé de travaux. 4 à 5 stagiaires maximum.

OBJECTIFS :

A l'issue de la formation, les stagiaires seront capables de :

- ✓ Acquérir un comportement responsable en matière de radioprotection, respecter les procédures et les consignes,
- ✓ Distinguer les risques radiologiques et les modes d'exposition rencontrés,
- ✓ Comprendre les enjeux relatifs au zonage de propreté radiologique,
- ✓ Expliquer le principe ALARA et appliquer la démarche de propreté radiologique,
- ✓ Maitriser le risque radiologique sur un chantier.

CONTENU :

- ⇒ Rappel des risques radiologiques et des modes d'exposition,
- ⇒ Comportement, les procédures et consignes à respecter,
- ⇒ Conduite à tenir en cas d'incident ou d'accident,
- ⇒ Études de cas (mise en place d'un scénario en chantier école),

SUPPORTS PEDAGOGIQUES :

- ⇒ Diaporama de présentation,
- ⇒ Film pédagogique sur la RP,
- ⇒ Quizz,
- ⇒ Exercices pratiques¹⁴ sur chantier école (adaptés aux métiers sur la base des besoins identifiés en amont).


TARIF :


⇒ **Adhérents** = **88 €** HT/Stagiaire

⇒ **Non Adhérents** = **128.48 €** HT/Stagiaire

¹⁴Nota : Il est impératif que les règles de sécurité en vigueur dans les locaux visités soient connues et appliquées (port des EPI et règles d'accès) durant les sessions.





Se Professionnaliser dans le Nucléaire (SPN)

 **DURÉE** ⇒ 1 journée = **7 heures**

 **PUBLIC CONCERNE** : Professionnels, conseillers et chargés de recrutement dans les entreprises et les agences de travail temporaire. 8 à 12 stagiaires maximum.

 **OBJECTIFS** :

A l'issue de la formation, les stagiaires seront capables de :

-  Distinguer les différents métiers de la maintenance industrielle en environnement électronucléaire,
-  Identifier les prérequis et parcours de formation nécessaires et adaptés pour travailler dans cet environnement spécifique,
-  Apprécier les conditions et spécificités du travail en environnement,
-  Conduire le parcours d'intégration du personnel.

 **CONTENU** :

- ⇒ Présentation en salle (3 heures),
Le parc nucléaire français / Les opportunités d'emploi dans un secteur d'avenir / Les métiers du nucléaire et les spécificités du secteur / La maîtrise des risques en CNPE.
- ⇒ Découverte des métiers du nucléaire,
Les acteurs de l'intégration / Les formalités d'accès aux conditions et spécificités d'exercice des métiers en centrale / Les outils à disposition.
- ⇒ Les enjeux du parcours d'intégration,
Accueil au CIP : maquette de la centrale et de son fonctionnement
- ⇒ Visite d'un CNPE (3 heures),
Visite de la centrale
- ⇒ Débriefing et questions (1 heure),
Retour sur la journée de formation

 **SUPPORTS PEDAGOGIQUES** :


- ⇒ Diaporama de présentation,
- ⇒ Aide-mémoire sur les pré-requis,
- ⇒ Fiches métiers,
- ⇒ Visite d'un CNPE,


 **TARIF** :

- ⇒ 2 à 5 Stagiaires / Entreprise = **350 € HT/Stagiaire**
- ⇒ 6 à 12 Stagiaires / Entreprise = **250 € HT/Stagiaire**

Passeport PEREN pour le Nucléaire (PPN)


 **DURÉE** ⇒ Formation : **30 heures** réparties sur 4 jours.


 Avant l'entrée en formation, les stagiaires suivront un processus de positionnement destiné à valider leur entrée en formation.

 **PUBLIC CONCERNE** : Toute personne intéressée par les métiers du nucléaire, avec ou sans qualification métier. 12 stagiaires maximum.

 **PRÉ-REQUIS** :


Avant toute entrée en formation, les stagiaires devront passer une phase de positionnement destinée à valider leurs pré-requis pour travailler dans le nucléaire au travers de :

 Une présentation des métiers du nucléaire et des conditions d'intervention en CNPE. (3H30)

 Un entretien de positionnement et des tests permettant de valider le projet professionnel du candidat dans le nucléaire. (1H30)

 **OBJECTIFS** :

A l'issue du parcours, les stagiaires auront acquis les connaissances liées :

 Aux différents métiers de la maintenance électronucléaire, les opportunités d'emplois et de carrières, les pré-requis et parcours de formation nécessaires et adaptés pour travailler en environnement nucléaire,

 Aux conditions et spécificités du travail en environnement électronucléaire,

 Aux bases de la culture nucléaire (enjeux sûreté, qualité, sécurité).

Familiarisés et sensibilisés aux enjeux de la culture nucléaire (Sûreté, Qualité, Sécurité), ils disposeront des atouts nécessaires pour réussir leurs formations nucléaires, obtenir leurs habilitations en vue d'une insertion durable dans l'emploi qui pourront le cas échéant être associée à un parcours professionnalisant.

 **CONTENU** :

⇒ Immersion sur site : découverte de l'environnement nucléaire (7h00),

Présentation du fonctionnement d'un CNPE / Immersion en salle des machines / Entrée en zone contrôlée / Découverte des métiers de la maintenance sur CNPE au travers de visites chantiers et de témoignages d'intervenants sur le terrain.

⇒ Préparation aux formations nucléaires (23h00),

Spécificités des interventions en CNPE / Accueil et découverte de la filière nucléaire / Les relations entre les différents acteurs / Culture sûreté - qualité et savoir-être / Les process / Fonctionnement Les circuits/ États de tranche / Sensibilisation à la culture sûreté et à la culture / La qualité / Synthèse / Les clés de réussite des formations nucléaires / Test de connaissance.

 **SUPPORTS PEDAGOGIQUES** :

⇒ Diaporama de présentation,

⇒ Quizz,


⇒ Fiches métiers

⇒ Films pédagogiques,

⇒ Aide-mémoire sur les pré-requis


⇒ Immersion sur CNPE


 **ÉVALUATION** : Test de connaissance en fin de formation

 **VALIDATION** : Délivrance du Passeport PEREN pour le Nucléaire

 **TARIF** : **510 €** HT pour 30 heures par stagiaire


Vigilance Partagée

 **DURÉE** ⇒ 1/2 journée = **4 heures**

 **PUBLIC CONCERNE** : Tous intervenants sur CNPE. 4 à 8 stagiaires maximum.

 **OBJECTIFS** :

A l'issue de la formation, les stagiaires seront capables :

-  De mettre en œuvre la vigilance partagée en osant interpellier et en acceptant l'interpellation de tout intervenant,

 **CONTENU** :

- ⇒ Définir la vigilance partagée,
- ⇒ Prendre conscience du principe de bienveillance au travail,
- ⇒ Mise en application de l'interpellation et de son acceptation,
- ⇒ Accompagner l'individu à développer sa capacité à l'interpellation,
- ⇒ Identifier les clés de la réussite ainsi que les difficultés de la vigilance partagée.

 **SUPPORTS PEDAGOGIQUES** :


- ⇒ Diaporama de présentation,
- ⇒ Tableau blanc ou post-it (pour les attentes des participants),
- ⇒ Outil pédagogique « mettez-vous en scène » et ses accessoires,
- ⇒ Outil pédagogique « ce n'est / ce n'est pas »,
- ⇒ Vidéos pédagogiques


 **TARIF** :

⇒ **Adhérents** = **88 €** HT/Stagiaire

⇒ **Non Adhérents** = **128.48 €** HT/Stagiaire





Réaliser une VMT¹⁵ efficace et réussie

 **DURÉE** ⇒ 1 journée = **7 heures**

 **PUBLIC CONCERNE** : Encadrants des entreprises afin de les aider à mieux maîtriser leur approche terrain. 4 à 8 stagiaires maximum.

 **OBJECTIFS** :

A l'issue de la formation, les stagiaires seront capables :

-  Partager une vision commune de la visite terrain,
-  Avoir un comportement managérial efficace lors de visites terrain,
-  Effectuer une restitution à chaud des observations aux intervenants rencontrés,
-  Transmettre leurs compétences dans le domaine aux autres managers du site

 **CONTENU** :

Partie théorique : En salle pour dispenser le contenu, donner des outils et présenter les principes d'une visite terrain efficace et réussie.

⇒ Développement des concepts clés de la démarche, des argumentaires du carnet,

⇒ Visite Terrain et des conditions de succès.

Partie pratique : sur le site pour mise en application par la validation des points présentés en salle sur des chantiers en cours propre à l'entreprise sur le site suivi d'un débriefing commun.

⇒ La visite sur le terrain accompagnée en situation réelle,

Elle est réalisée par 2 ou 3 encadrants (les lieux de visite doivent être définis à l'avance et les intervenants observés prévenus),

Elle comprend la préparation, l'observation et la restitution aux observés (1h00) par les managers.

Partie Partage d'Expérience (PEX)

 **SUPPORTS PEDAGOGIQUES** :

⇒ Diaporama de Présentation,

⇒ Vidéo pédagogique,

⇒ Carnet « VMT »


 **TARIF** :


⇒ **Adhérents** = **176 €** HT/Stagiaire

⇒ **Non Adhérents** = **256.96 €** HT/Stagiaire

¹⁵ Visite Managériale Terrain.

Causerie

 **DURÉE** ⇒ 1/2 journée = **4 heures**

 **PUBLIC CONCERNE** : Tout intervenant sur un CNPE. 4 à 5 stagiaires maximum.

 **OBJECTIFS** :

A l'issue de la formation, les stagiaires seront capables de :

- ✔ Animer une causerie auprès de leurs collègues en faisant passer des messages institutionnels.

 **CONTENU** :

- ⇒ Interviewer les participants,
- ⇒ Structurer la causerie,
- ⇒ Préparer une fiche type de l'animateur pour chaque stagiaire,
- ⇒ Débriefing avec chaque stagiaire.

 **SUPPORTS PEDAGOGIQUES** :

- ⇒ Tableau avantages/inconvénients,
- ⇒ Corrigé fiche animateur,
- ⇒ Malette avec les pictogrammes/photos (aide pour les stagiaires),
- ⇒ Chronomètre (pour le temps d'animation).

 **TARIF** :

⇒ **Adhérents** = **88 €** HT/Stagiaire

⇒ **Non Adhérents** = **128.48 €** HT/Stagiaire



Vos contacts

Association PEREN

✉ asso@peren-nucleaire.com

☎ 02.47.98.08.92

Laure **HERVE** – *Chargée de missions RH*

✉ laure.herve@peren-nucleaire.com

☎ 02.47.98.08.92

📞 06.73.84.67.29

Hélène **SAVIDAN** – *Assistante de gestion & Appui pilotage*

✉ helene.savidan@peren-nucleaire.com

☎ 02.47.98.08.92

CNPE de Belleville-sur-Loire

Florine **PASQUET** – *Animatrice QHSE*

✉ florine.pasquet@peren-nucleaire.com

📞 07.86.04.68.52

DECT : 3886 – Poste : 8242

CNPE de Chinon

Lucie **MARTINEZ** – *Chargée de mission QHSE*

✉ lucie.martinez@peren-nucleaire.com

📞 07.85.56.63.14

DECT : 3347 – Poste : 5190

CNPE de Dampierre en Burly

Bouchaïb **MIQYASS** – *Coordinateur QHSE*

✉ bouchaib.miqyass@peren-nucleaire.com

📞 06.86.60.93.44

DECT : 2200 – Poste : 8905

CNPE de Saint Laurent des Eaux

Elise **DHANEUS** – *Chargée de mission QHSE*

✉ elise.dhaneus@peren-nucleaire.com

📞 06.43.18.96.69

DECT : 4902 – Poste : 7763

Ridha **HEZZI** – *Animateur QSE*

✉ ridha.hezzi@peren-nucleaire.com

📞 06.49.49.50.85 Poste : 4568

